

*A kapcsolatteremtés professzionális módja*

# Digitális NÉVJEGYKÁRTYA



DRAG**CARDS**

# Mi is a dragcards digitális névjegykártya?

A digitális névjegykártya egy modern és környezetbarát megoldás a hagyományos papír alapú névjegykártyák helyett.

**A fizikális kártya lehet újrahasznosított karton, fa, vagy műanyag alapanyagból is.**

Digitális névjegykártya egyedi Qr-kóddal, NFC chippel rendelkezik ami tartalmazza a személyes és szakmai információkat, mint például a név, cím, telefonszám, e-mail és weboldal, stb.

Ezen adatok egy érintéssel megoszthatók, mobiltelefonnal ami által könnyen elérhetővé válnak elérhetőségeink bárhol és bármikor.

A kártyához egyedi szerkesztő felületet biztosítunk, adatainkat bármikor módosíthatjuk.



# Eco kártya miért is jó ez?

*A digitális névjegykártya nemcsak a kényelmet és a modern technológiát hozza előtérbe, hanem környezetbarát alternatívát is kínál. A fenntarthatóság ma már nem választható opció, hanem közös felelősségünk.*

## Miért környezetbarát a digitális névjegykártya?

- **Papírmentes megoldás** - A digitális névjegykártyával megszüntethetjük a papírfelhasználást, csökkentve ezzel a fakivágást és a papírgyártással járó környezeti terhelést.
- **Hulladékmentes** - Minden évben emberek milliói dobnak ki elavult névjegykártyákat. A digitális megoldással nincs felesleges hulladék, hiszen az adatok bármikor frissíthetők.
- **Vegyszermentes gyártás** - Minden terméket ECO tintával nyomtatunk ami nem szennyezi a környezetet.





# Hogyan működik?

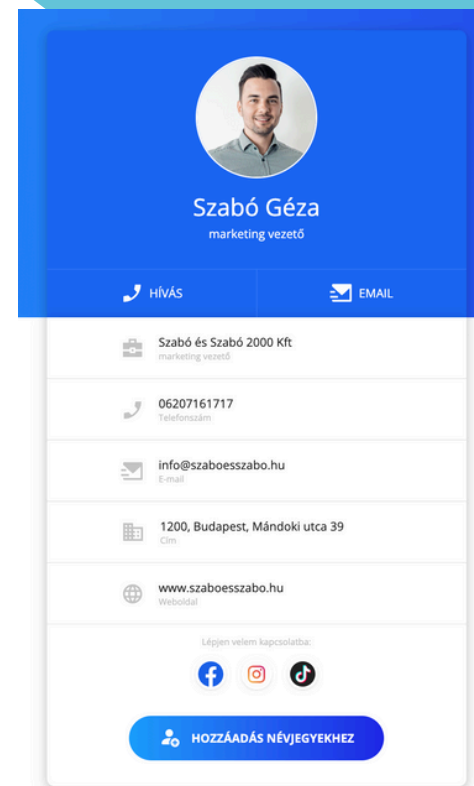
Egyetlen gyors érintéssel oszd meg adataidat partnereiddel. Csak érintsd oda a mobilhoz az elkészült kártyát.

Nem kell telepítenie semmit, azonnal működik a legtöbb mobiltelefonnal, applikáció nélkül, android / iOS / windows készülékeken egyaránt (ami rendelkezik NFC olvasóval) *ahol nincs chip olvasó ott qr-kóddal olvashatók be az adatok, számítógépen pedig az url elérhetőség.*

A kártya adatok bármikor módosíthatóak saját webes felületen, ezért a kártya átruházható új munkatársra.

# Milyen adatokat adhatunk át a kártyával?

- 1 Saját Avatar (fénykép)
- 2 Név, munkahely, beosztás, weboldal, e-mail, telefonszám, mobilszám, fax, irányítószám, település, cím (utca, házszám)
- 3 Korlátlan (E-mail, telefonszám, közösségi média) link hozzáadása
- 4 Közösségi média (facebook, linkedin, youtube)
- 5 Jegyzet megadási lehetőség (telefonkönyvben könnyen kereshetővé válunk)
- 6 Egyedi URL (link) elhelyezési lehetőség
- + Magyar, Angol, Német, Francia alap nyelvek, plusz saját nyelv hozzáadási lehetőség



# Hogyan tudom szerkeszteni adataimát?

Kártya vásárlást követően egy webes felületet generálunk ahol a nap 24 órájában módosíthatók a digitális névjegykártya adatok.

Amennyiben szereténk átruházni a kártyát egy új munkatársnak akkor egész egyszerűen átírva az adatokat már az új munkatárs adatok jelennek meg olvasáskor.

The screenshot displays the DRAG CARDS user interface. At the top, there is a navigation bar with links for DASHBOARD, PROJEKTEK, LETÖLTÉSEK, BEÁLLÍTÁSOK, and BLOG, along with a KIJELENTKEZÉS button. The main content area is titled "Projekt testreszabása" and features a large profile card for "Szabó Géza". Below the name, there are four tabs: "Projekt adatai", "Statisztika", "Websablon", and "Névjegy". The "Névjegy" tab is active, showing a form with the following fields:

Név	Jegyzet
Szabó Géza	
Munkahely	Profilkép Ajánlott méret: 600x600px
Szabó és Szabó 2000 Kft	<a href="https://dragcards.com/uploads/landi">https://dragcards.com/uploads/landi</a> <b>FELTÖLTÉS</b>
Beosztás	Weboldal
marketing vezető	www.szaboesszabo.hu
E-mail cím	Telefonszám
info@szaboesszabo.hu	06207161717
Mobilszám	Fax

# Hogyan tudom testreszabni felületem?

Belépést követően lehetőségünk van felületünk megjelenését saját arculatunkra szabni:

1

Saját háttérkép

2

Saját háttérszín

3

Név, szöveg, ikon szín

4

Gomb háttér szín, gomb szöveg szín

The screenshot shows a web application interface with a navigation bar at the top containing the following items: Projekt adatai, Statisztika, Websablon, Névjegy, and Testreszabás. The main content area is titled "Névjegy adatok" and contains several form fields for customization:

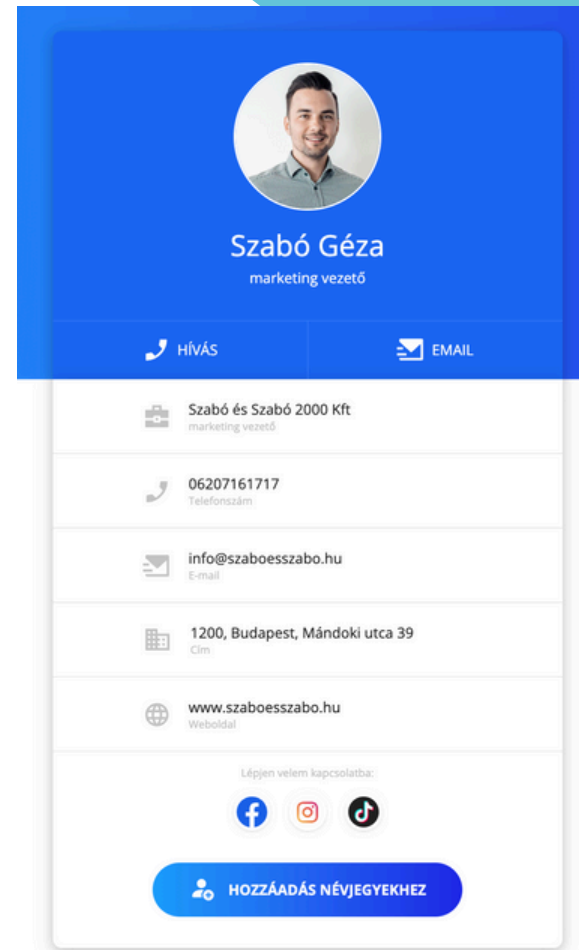
- Háttérkép:** A text input field with the placeholder "(nincs feltöltve fájl)" and a "FELTÖLTÉS" button. Above the field, it says "Ajánlott méret: 600x400px".
- Háttér szín:** A color selection field with a small icon and a dropdown arrow.
- Név szín:** A color selection field with a small icon and a dropdown arrow.
- Szöveg szín:** A color selection field with a small icon and a dropdown arrow.
- Ikon szín:** A color selection field with a small icon and a dropdown arrow.
- Gomb háttér szín:** A color selection field with a small icon and a dropdown arrow.
- Gomb szöveg szín:** A color selection field with a small icon and a dropdown arrow.

At the bottom of the form, there is a button labeled "ADATOK MENTÉSE ÉS ELŐNÉZET". Below the form, there is a footer area with a decorative graphic and the text: "További információ".

# Hogyan jelenik meg oldalam?

A kártya adat beolvasást követően egy mobilra optimalizált felület jelenik meg, ahol láthatók személyes adatok.

A névjegy adatokat egy gombnyomással tudjuk menteni mobilunk telefonkönyvébe.

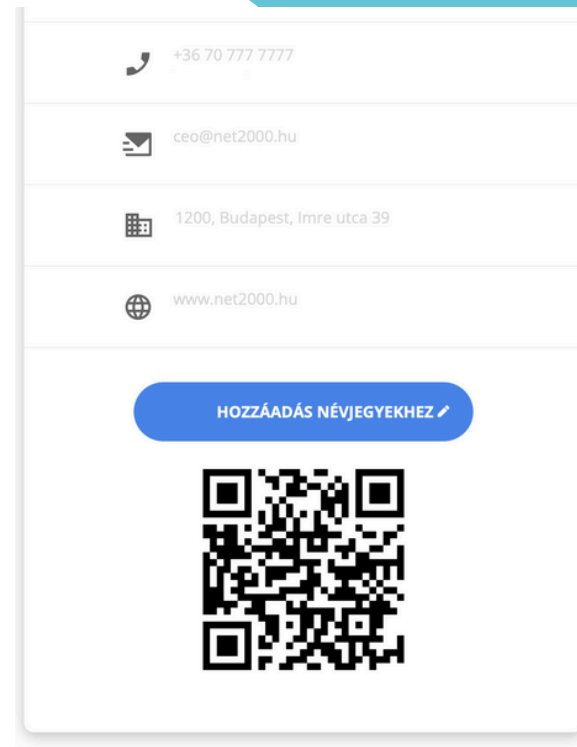




# Virtuális kártya

Nem szükséges magadnál tartani fizikális kártyádat! Itt a virtuális kártya opció.

Csak jelentkezz be felületedre, majd adatlapon megjelenő QR-kódot mutasd be mobilodon és már megoszthatóvá válnak adataid, azonnal menthetőek adataid mobiltelefonba.



# Miért minket?

2009 óta gyártunk kártyákat, évi több millió kártya készül gyárunkban 190+ munkatársunk segítségével.

Szerte egész EU területére szállítunk plasztikkártyákat.

Garantáljuk a legjobb gyártói árakat, nem vonunk be alvállalkozókat, mindent folyamatot házon belül valósítunk meg.



vitesc  
TECHNOLOGIES

OMV  
OMV

Disney+



foodpanda

UNDER ARMOUR

AXIA  
marketing / communication



**Köszönjük**